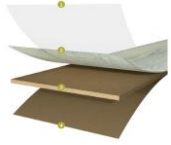























Produkteigenschaften		Laminatboden		
Format		1285 x 192 x 7 mm	1285 x 192 x 8 mm	1288 x 195 x 8 mm
Fuge		ohne Fuge / V-Fuge umlaufend	ohne Fuge	V-Fuge umlaufend
Profilierung		ClickTec	ClickTec	SmartConnect
Verpackung	Paket:	10 Stück je Karton (ca. 2,467 m ²)	9 Stück je Karton (ca. 2,22 m ²)	9 Stück je Karton (ca. 2,26 m ²)
	Palette:	40 Karton je Palette (ca. 98,68 m ²)	40 Karton je Palette (ca. 88,8 m ²)	52 Karton je Palette (ca. 117,52 m ²)
Gewicht	Paket:	ca. 14,8 kg	ca. 15,5 kg	ca. 15,0 kg
	Palette:	ca. 607,2 kg	ca. 635 kg	ca. 820 kg
Toleranzen: Anforderung EN 13329				
Ebenheit, f [%]	≤ 0,50 / ≤ 1,00 (längs) ≤ 0,15 / ≤ 0,20 (breit)	Fugenöffnungen, o [mm]		≤ 0,15 (Mittelwert) ≤ 0,20 (Einzelwert)
Höhendifferenz, h [mm]	≤ 0,10 (Mittelwert) ≤ 0,15 (Einzelwert)	Dicke, t [mm]		≤ 0,50
Rechtwinkligkeit, q [mm]	≤ 0,20	Länge, l [mm]		± 0,50 mm
Geradheit, s [mm/m]	≤ 0,30	Breite, w [mm]		± 0,10 mm (Mittelwert) ≤ 0,20 mm (Einzelwert)
Dekorversatz [mm]	± 2 mm			
Produktaufbau  <ol style="list-style-type: none"> 1) Overlay 2) Dekorpapier 3) HDF Träger 4) Gegenzug 				
Garantie (gemäß der gesonderten Garantiebestimmungen)	Wohnbereich 15 Jahre	Hinweise		
      				
Klassifizierung				
		Prüfnorm	Bewertung	
	Nutzenklasse Stark beanspruchter privater Wohnbereich	EN 13329	23	
	Nutzenklasse Mäßig beanspruchter gewerblicher Bereich	EN 13329	31 gilt für 7 mm Stärke	
	Nutzenklasse Mäßig beanspruchter gewerblicher Bereich	EN 13329	32 gilt für 8 mm Stärke	
	Beständigkeit gegen Abrieb	EN 13329	IP ≥ 2000 Umdrehungen (AC 3) für 7 mm Stärke IP ≥ 4000 Umdrehungen (AC 4) für 8 mm Stärke	
	Brandverhalten	EN 13501-1	C(fl) s1 schwer entflammbar	
	Formaldehydemission	EN 16516	E1	
	Lichtechtheit	EN 13329	Wollblauskala ≥ 6 Graumaßstab ≥ 4	
	Gleitwiderstand	EN 13893	es werden die Anforderungen der Klasse DS gemäß DIN EN 14041 (my ≥ 0,3) erfüllt.	
	Elektrostatistisches Verhalten	EN 1815	nicht antistatisch	
	Resteindruck	EN 13329	≤ 0,05 mm	
	Beanspruchung durch Stuhlrollen	EN 13329	Keine sichtbaren Veränderungen beim Einsatz von Softrollen (Typ W) wie in EN 425:2002 definiert	
	Wärmedurchlasswiderstand	EN 12667	0,062 (m ² K)/W ± 15%	
	Fußbodenheizung- Warmwasser und elektrisch	EN 1264-2	Für den Einsatz auf warmwassergeführte Fußbodenheizungen. Die Oberflächentemperatur darf 27 °C nicht überschreiten. Ebenso geeignet sind elektrische Flächenheizungen mit sanfter Aufheiztechnik und Temperaturregelbarkeit.	
	Fleckenunempfindlichkeit	EN 13329	Gruppe 1 + 2 = Grad 5 Gruppe 3 = Grad 4	
	Stoßbeanspruchung	EN 13329	kleine Kugel ≥ 10 mm · große Kugel ≥ 500 mm für 7 mm Stärke kleine Kugel ≥ 35 mm · große Kugel ≥ 750 mm für 8 mm Stärke	
Anderung durch:	ter Hürne	Datum:	Aug. 23	Aktualisierung: